

## COMMUNIQUÉ DE PRESSE

### Mixcapp<sup>20</sup> : Un mix de couleurs pour faire ressortir la structure du bois

Ulm, mai 2016. Exit les murs blancs ! MOCOPINUS met son savoir-faire au service de la créativité de ses clients : Le système à deux couleurs de Mixcapp<sup>20</sup> permet de créer des espaces uniques, que ce soit dans l'habitat, dans un bureau ou dans un local commercial. Associer deux couleurs harmonieuses pour un effet plus subtil ou plutôt deux couleurs contrastantes pour créer de la tension, le jeu des deux couleurs mettra en avant la structure naturelle du bois et donnera de la vie à tout espace !



Simple mais efficace : le panneau des lambris Mixcapp<sup>20</sup> apporte une touche de fraîcheur dans la pièce


### La mise en relief du grain de bois

Tout commence avec des profilés en épicéa du nord qui sont brossés d'une manière intense. Les cernes de croissance annuels plus ou moins durs de cette essence feront ensuite ressortir un bas-relief qui – grâce aux deux couleurs contrastantes – mettra en valeur la structure naturelle du grain de bois.


Pour ce faire, les lambris brossés seront d'abord peints dans une première couleur. Une fois cette couche sèche, la deuxième couleur est appliquée, mais sans la faire sécher. Bien au contraire : à l'aide d'une spatule, on retire sans attendre la plupart de cette couche qui ne restera que dans les parties creuses du profilé. Ainsi, chaque lame est une pièce unique, une œuvre d'art qui mettra en honneur la beauté du bois d'une façon design et moderne. Six couleurs standard sont disponibles : noir/blanc, rouge rubis/blanc, bleu clair/jaune pastel, brun pâle/bronze, tabac/bronze et orangé jaune/gris clair.

Et pour tous ceux qui n'ont pas trouvé leur bonheur parmi les six coloris standards, MOCOPINUS propose un service inédit : à partir d'une surface de 100 m<sup>2</sup>, le client peut choisir parmi les couleurs RAL proposées par MOCOPINUS pour créer soi-même un lambris à son goût : En se laissant guider par le cercle chromatique, il peut sélectionner soit deux couleurs proches l'une de l'autre soit deux couleurs contrastées, dont une reprend ou complète les couleurs des meubles et des accessoires. Grâce à Mixcapp<sup>20</sup>, concevoir des espaces modernes tout en utilisant un matériau traditionnel et écologique devient désormais un jeu d'enfants.


## COLORIS STANDARD POUR MIXCAPP<sup>20</sup>



1ère couche: I-RAL 9005 - noir foncé  
2e couche: I-0007 - blanc



1ère couche: I-RAL 3003 - rouge rubis  
2e couche: I-0007 - blanc



1ère couche: I-RAL 5012 - bleu clair  
2e couche: I-1276 - jaune pastel



1ère couche: I-RAL 8025 mat - brun pâle  
2e couche: Q-3388 - bronze



1ère couche: I-3315 - tabac  
2e couche: Q-3388 - bronze



1ère couche: I-RAL 2000 - orangé jaune  
2e couche: I-0003 - gris clair

## Des coloris standards en situation :



noir foncé + blanc



orangé jaune + gris clair



brun pâle + bronze



## Fiche technique des profilés Mixcapp<sup>20</sup>

PREMIUM

Mixcapp<sup>20</sup>



brossé, Finition: 2 couches de peinture opaque

**FAS 21** | brossé  
(Grain d'orge)

Essence	Épaisseur en mm	Largeur en mm	Largeur utile en mm	Longueurs en m	Rainé en bout	Coloris
Épicéa du Nord	13,5	145	135	2,50	●	Coloris standard pour Mixcapp



Lien de téléchargement pour les photos en 300 dpi :

<http://www.mocopinus.com/de/downloads/bilder/bilder-mixcapp.zip>

### Le kit couleurs Mixcapp<sup>20</sup> pour les amoureux du DO-IT-YOURSELF

Pour tous ceux et celles qui veulent tenter le coup des couleurs fait maison, MOCOPINUS propose aussi un kit composé des deux couleurs choisies par le client ainsi qu'une spatule pour enlever la couleur superflue. Idéale pour individualiser le design d'une petite surface :



Deux couleurs Mixcapp<sup>20</sup>, deux pinceaux et une spatule : le résultat est toujours unique ! Voici le lien vers la vidéo du mode d'emploi Do-it-yourself : <http://www.mocopinus-shop.com/do-it-yourself>

### MOCOPINUS : le bois dans toute sa beauté

Fondé en 1865 par les familles Molfenter et Scheuffele, le groupe MOCOPINUS est devenu aujourd'hui un acteur important dans le secteur du rabotage de bois en Allemagne. Tous les produits sont traités et fabriqués dans leurs usines à Ammelshain et à Karlsruhe. Aujourd'hui, la gamme de produits comprend des bardages extérieurs, des lambris pour la décoration d'intérieurs, des parquets en bois et des systèmes de revêtement du sol pour des terrasses.

L'entreprise dispose de son propre laboratoire pour la création et le développement des finitions, de sa propre unité de production et de son usine d'application, permettant ainsi de proposer à la vente aussi bien les finitions en pots que les différents profilés finis en usine. La finition des profilés en bois massif se fait à l'aide des procédés particulièrement respectueux de l'environnement et s'est ainsi vu décerner le label « Ange Bleu ».

Les essences utilisées proviennent de forêts gérées durablement et sont certifiées PEFC ou FSC<sup>®</sup>. En plus, MOCOPINUS est la première entreprise de rabotage en Europe ayant reçu la certification EMAS (Eco-Management and Audit Scheme).

Pour plus d'informations, veuillez consulter notre site internet en français : [www.mocopinus.com/fr](http://www.mocopinus.com/fr)

#### Contact presse :

UN!VERSCHÄMT Agence de communication  
Stephan Bleyer  
Tél. 06 3404 1404  
Email : [sb@agentur-unverschamt.de](mailto:sb@agentur-unverschamt.de)

MOCOPINUS GmbH & Co. KG  
Stephanie Lerche  
Tél. +49 721 9595-168  
Email : [Stephanie.Lerche@mocopinus.com](mailto:Stephanie.Lerche@mocopinus.com)